

# かみのやま温泉 宿泊者数統計調査報告(単月:令和8年3月) ※14施設回答

**総計** (延人数)

**20,124人**

**客室数** 526室

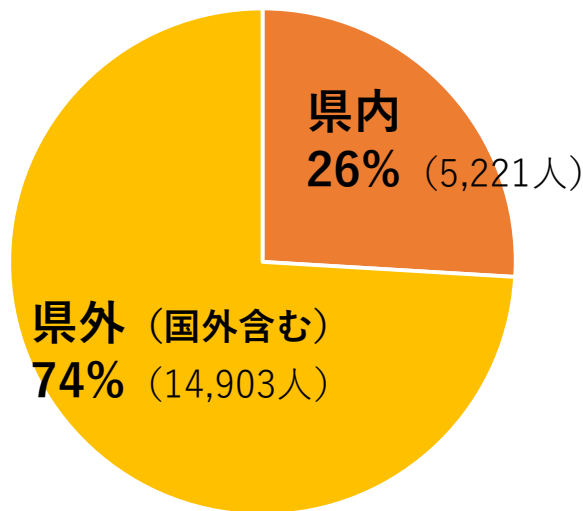
**収容人数** 2,279人

**客室稼働率** 55.5%

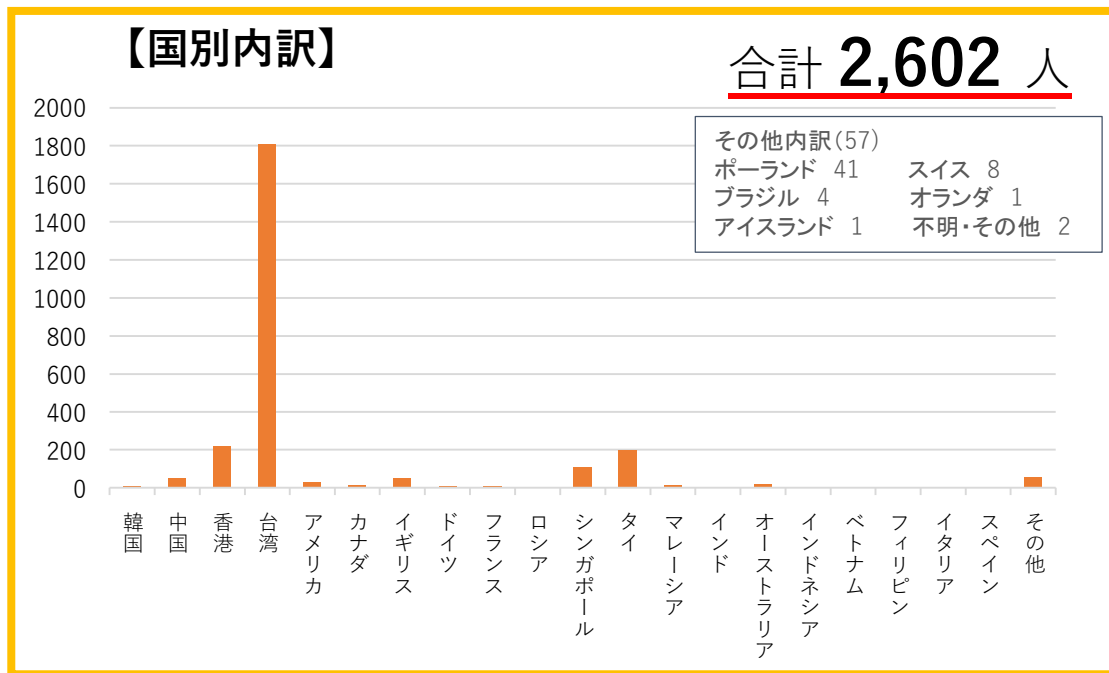
**従業員数** 475人

稼働率は、かみのやま温泉全体の稼働率として再計算してます。

【宿泊者内訳】



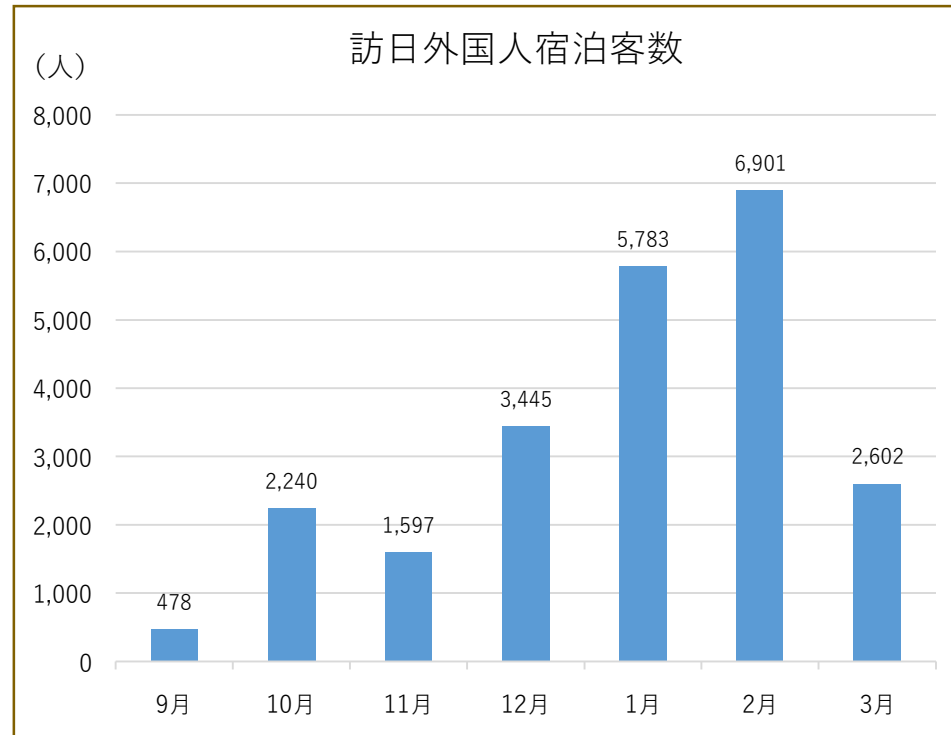
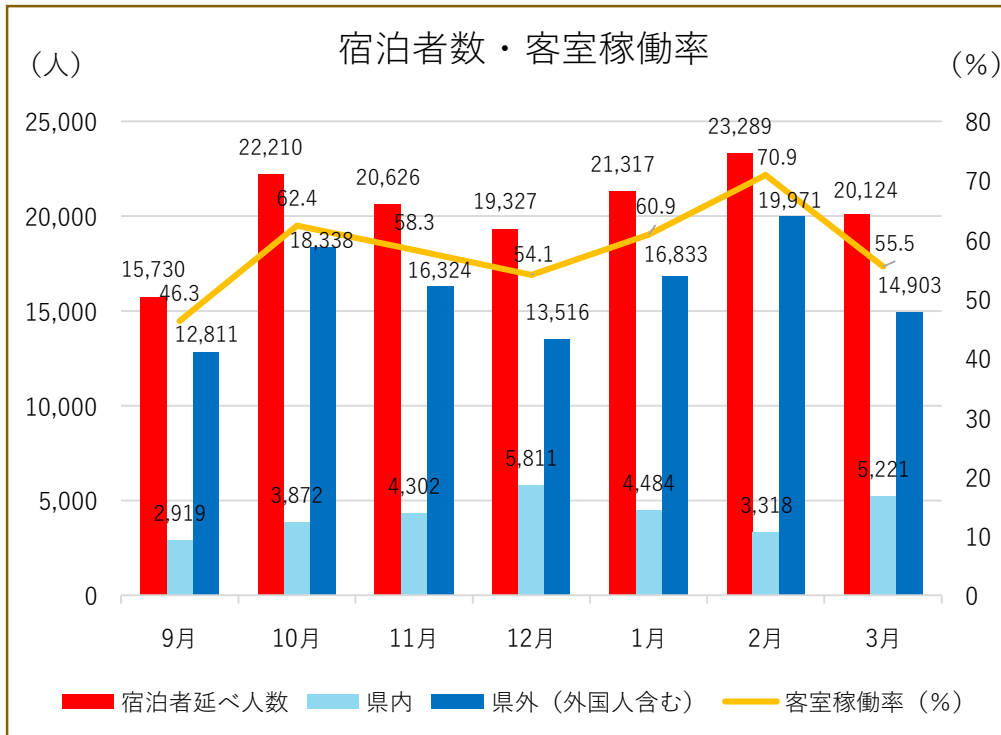
【国別内訳】



【国別内訳】

											単位(人)
韓国	中国	香港	台湾	アメリカ	カナダ	イギリス	ドイツ	フランス	ロシア	シンガポール	
9	50	217	1,810	29	13	49	8	10	0	107	
タイ	マレーシア	インド	オーストラリア	インドネシア	ベトナム	フィリピン	イタリア	スペイン	その他		
199	14	4	19	1	0	2	4	0	57		

# かみのやま温泉 宿泊者数統計調査報告(累計:令和8年3月まで)



## 【国別内訳 (令和7年4月～)】

単位(人)

韓国	中国	香港	台湾	アメリカ	カナダ	イギリス	ドイツ	フランス	ロシア	シンガポール
375 (1.3%)	1,860 (6.7%)	3,419 (12.2%)	16,060 (57.4%)	754 (2.7%)	172 (0.6%)	275 (1%)	195 (0.7%)	161 (0.6%)	53 (0.2%)	898 (3.2%)
タイ	マレーシア	インド	オーストラリア	インドネシア	ベトナム	フィリピン	イタリア	スペイン	その他	合計
1,549 (5.5%)	529 (1.9%)	29 (0.1%)	508 (1.8%)	219 (0.8%)	24 (0.1%)	47 (0.2%)	78 (0.3%)	44 (0.2%)	713 (2.5%)	27,962 (100%)